

Splinter Cell: Conviction - 1. oldal

Platform: PC, Xbox 360

Kiadó: Ubisoft

Fejlesztő: Ubisoft

theSOURCE

[www.thesource.hu](http://www.thesource.hu)



***ACHIEVEMENTEK, FEGYVEREK, ÖLTÖZÉKEK***

További segítség:

Elakadásjelző: <http://www.thesource.hu/elakadas>

**Splinter Cell: Conviction - 2. oldal**

Platform: PC, Xbox 360

Kiadó: Ubisoft

Fejlesztő: Ubisoft

theSOURCE

[www.thesource.hu](http://www.thesource.hu)

### SZERZŐI JOGI INFORMÁCIÓK

A **theSOURCE.hu**-n közzé tett összes végigjátszást, képet- és videóanyagot, valamint a weboldalon megjelenő egyéb információkat, dokumentumokat, szöveges elemeket, eredeti szöveget, fényképeket, grafikákat a szerzői jogi és más törvények védik, tulajdonjogukkal kizárólag a jogtulajdonos rendelkezik, ezért azok sem egészében, sem részeiben nem másolhatók, kereskedelmi forgalomba nem hozhatók. Az ehhez fűződő jogok gyakorlására kizárólag a Red Panda Bt. jogosult.

A Red Panda Bt. előzetes írásbeli engedélye nélkül tilos a weboldalak tartalmának egészét vagy részeit bármilyen formában felhasználni, reprodukálni, átruházni, terjeszteni, átdolgozni vagy tárolni, bármilyen médiában megjeleníteni, vagy bármely letöltött dokumentumot, szöveget vagy képanyagát módosítani. A Red Panda Bt. ugyanakkor megengedi, hogy Ön ezen oldalak tartalmát vagy kivonatait - saját személyes használatra - számítógépén szabadon tárolja, vagy akár ki is nyomtassa.

A theSOURCE.hu szöveges anyagainak összes fordítása a **theSOURCE.hu** kizárólagos tulajdona. Felhívjuk figyelmét, hogy az általános feltételeinktől eltérő, engedély nélküli használat szerzői, polgári és büntetőjogi következményekkel járhat. A jogsértőkkel szemben a Red Panda Bt. fellép.

A szerkesztőség **theSOURCE.hu**-n megjelenő dokumentumokat kizárólag tájékoztatás céljából teszi közzé, ezért ezek ismeretszerzés és személyes felhasználás célját szolgálják. A theSOURCE és a Red Panda logó a Red Panda Bt. kereskedelmi védjegye. Az oldalakon található egyéb logók, termék- és márkanévek azok tulajdonosainak kizárólagos védjegyei, ezeket csak az illetékes gyártó, szervezet illetve cég engedélyével lehet felhasználni.

További segítség:

Elakadásjelző: <http://www.thesource.hu/elakadas>

**Splinter Cell: Conviction** - 3. oldal

Platform: PC, Xbox 360

Kiadó: Ubisoft

Fejlesztő: Ubisoft

theSOURCE

[www.thesource.hu](http://www.thesource.hu)

## TARTALOMJEGYZÉK

<b>1. Pec Challenges</b>	4.
<u>1.1. Prepeare and Execute</u>	4.
<u>1.2. Vanish</u>	5.
<u>1.3. Splinter Cell</u>	6.
<b>2. Fegyverek</b>	7.
<u>2.1. Pisztolyok</u>	7.
<u>2.2. Géppisztolyok</u>	8.
<u>2.3. SMG-k</u>	8.
<u>2.4. Gépkarabélyok</u>	9.
<u>2.5. Shotgunok</u>	9.
<u>2.6. Fegyverek fejlesztései</u>	
<b>3. Kütyük fejlesztései</b>	10.
<b>4. Ruhák fejlesztései</b>	10.
<b>5. Eszközök</b>	10.
<b>6. Egyenruhák</b>	11.
<u>6.1. Multiplayer</u>	11.
<u>6.2. COOP sztori</u>	12.

További segítség:

Elakadásjelző: <http://www.thesource.hu/elakadas>

**Splinter Cell: Conviction** - 4. oldal

Platform: PC, Xbox 360

Kiadó: Ubisoft

Fejlesztő: Ubisoft

theSOURCE

[www.thesource.hu](http://www.thesource.hu)

## 1. Pec Challenges

A fegyvereid és ruháid fejlesztéséhez pontokat kell szerezned, amiket feladatok teljesítésével tehetsz meg. Három kategóriába vannak osztva, és bármelyik módban hozzájuk tudsz jutni.

### 1.1. Prepeare and Execute

#### 1. **Death from above**

Valamilyen magaslatról kell végezned az ellenséggel.

*3 szint, 30 db*

#### 2. **Grab from ledge**

Falakon kapaszkodva kell lerántanod az ellenségeid.

*3 szint, 30 db*

#### 3. **5x predator**

Végezz 5 rosszfiúval egy sorozatban, észrevétlenül.

*3 szint, 15 db*

#### 4. **Stealth headshot**

Adj fejlövéseket észrevétlenül.

*3 szint, 50 db*

#### 5. **Mark proficiency**

Ölj meg legalább két embert egy Mark & Execute használatával.

*3 szint, 100 db*

#### 6. **3x frag grenade**

Ölj meg legalább 3 embert egy gránáttal.

*3 szint, 50 db*

#### 7. **Remote explosion**

Ölj meg legalább 3 embert egy gránáttal.

*30 szint, 50 db*

#### 8. **Stunned**

Ölj meg egy embert, miután megzavartad valamilyen gránáttal.

*30 szint, 50 db*

#### 9. **Behind Closed Doors**

Jelölj meg embereket egy ajtó alatt tükörrel nézelődve, majd öld meg őket bárhogy.

*3 szint, 50 db*

#### 10. **Sonar mark**

A szemüveget használva jelölj meg embereket, majd öld meg őket.

*3 szint, 100 db*

#### 11. **Shadow takedown**

Észrevétlenül, közelharcban végezz ellenfeiddel.

*3 szint, 100 db*

#### 12. **Sticky camera whistle**

Zavarj meg egy őrt a ragadós kamera hangjával, majd végezz vele bárhogy.

*3 szint, 15 db*

További segítség:

Elakadásjelző: <http://www.thesource.hu/elakadas>

**Splinter Cell: Conviction** - 5. oldal

Platform: PC, Xbox 360

Kiadó: Ubisoft

Fejlesztő: Ubisoft

theSOURCE

[www.thesource.hu](http://www.thesource.hu)

## 1.2. Vanish

### **1. Vanish silently**

Ha észrevettek, rejtőzz el anélkül, hogy megölnél valakit.

*3 szint, 15 db*

### **2. Cat and mouse**

Ölj meg közelharcban egy olyan ellenfeled, aki épp az utolsó ismert helyedet vizsgálja.

*3 szint, 15 db*

### **3. Last known position**

Legalább 10 méterre az utolsó ismert helyedtől öl meg egy embert.

*3 szint, 50 db*

### **4. Portable EMP escape**

Harchelyzetben menekülj el egy hordozható EMP felrobbantásával, de ne öl meg senkit. Meg kell várnod, míg eltűnik a legutolsó ismert helyedet jelző sziluett.

*3 szint, 50 db*

### **5. Flashbang escape**

Harchelyzetben menekülj el egy villanógránát felrobbantásával, de ne öl meg senkit. Meg kell várnod, míg eltűnik a legutolsó ismert helyedet jelző sziluett.

*3 szint, 15 db*

### **6. EMP grenade stun**

Zavarj meg legalább 3 ellenfelet egy EMP gránáttal.

*30 szint, 50 db*

### **7. Choke hold freedom**

Mentsd meg társad, akit épp élőpáncélként tart egy ellenfél. Csak többjátékos mód!

*3 szint, 15 db*

### **8. Reviving team-mates**

Éleszd újra társad, aki földre került. Csak többjátékos módban!

*3 szint, 15 db*

További segítség:

Elakadásjelző: <http://www.thesource.hu/elakadas>

**Splinter Cell: Conviction** - 6. oldal

Platform: PC, Xbox 360

Kiadó: Ubisoft

Fejlesztő: Ubisoft

theSOURCE

[www.thesource.hu](http://www.thesource.hu)

### 1.3. Splinter Cell - Itt mindenből csak egy szint van, egyszeri feladattal.

- 1. Mark mastery**  
Ölj meg 4 embert egy Mark & Execute felhasználásával. Csak Five-Sevennel lehet!
- 2. Advanced stealth**  
Teljesíts egy pályát észrevétlenül, újratekés nélkül. Tipp: Washington-monument
- 3. Advanced close combat**  
Teljesíts egy pályát a fegyvered elsütése, és újratekés nélkül. Ha közelharcban automatikusan beelőd az ellenfélbe, az nem számít!
- 4. 10x predator**  
Ölj meg 10 embert egy sorozatban, észrevétlenül.
- 5. Assault rifle marksman**  
Ölj meg 15 embert bármilyen géppuska egy tárból, újratöltés nélkül.
- 6. Pistol marksman**  
Ölj meg 10 embert bármilyen pisztoly egy tárból, újratöltés nélkül.
- 7. Collateral damage**  
Használj élőpáncélként egy ellenfeled, majd törj be vele egy fa ajtót.
- 8. Human collision**  
Használj élőpáncélként egy ellenfeled, majd egy másiknak dobva üsd ki azt is.
- 9. Deadly fall**  
Essen 10 métert egy ember, miután lerántottad egy párkányról.
- 10. Enviromental hazard**  
Ölj meg legalább 3 embert egy csapda kilövésével.
- 11. Security device diversion**  
Lőj ki egy kamerát, majd ölj meg egy azt vizsgáló embert.
- 12. Car alarm investigation**  
Indítsd be egy kocsis riasztóját, majd ölj meg egy azt vizsgáló embert.
- 13. Human kevlar**  
Jelöld ki 3 embert, miközben élőpáncélt tartasz, majd használd a M&E-ot.
- 14. Group neutralization**  
Ölj meg 3 embert M&E-tal, miután megzavartad őket egy gránáttal.
- 15. Alternate door entry**  
Törj át egy ajtót egy élőpáncél beledobásával vagy hozzávágásával.
- 16. Breaking glass**  
Törj ki egy ablakot egy élőpáncél beledobásával.
- 17. Effective interrogation**  
Használj legalább 3 tárgyat egy kivallatásban.
- 18. Full recovery**  
Bármilyen többjátékos módban, ha a földre kerülsz, ülj fel, és ölj meg így öt embert.
- 19. Remain undetected**  
Maradj 10 percig észrevétlen.

További segítség:

Elakadásjelző: <http://www.thesource.hu/elakadas>

## 2. Fegyverek







Minden egyes pálya teljesítése után elérhetővé válik egy fegyver, kettő kivételével mindegyik egyjátékos módban. Ezután ezek elérhetővé válnak a fegyverszobában, és fejlesztheted is őket. Ezen felül minden csütörtökön új, letölthető cucc vár rád az Extras / Exlusive content menüből, tehát ezen leírás kikerülése után az újabb dolgok már nem lesznek benne!

Minden egyes fegyverhez elérhető három különböző fejlesztés, rendre mást javítanak. Kivétel ez alól a távcső, amit nem ajánlok, elég nehézkes vele a célzás.

A küttyűkhöz 2-2 javítás van, de mindig ugyan azok egy adott eszköz esetében.

A ruhákhoz 3x3 elérhető opció van.





### 2.1. Pisztolyok

Név	Mark	Tár	Fejlesztések
MK.23 	2	12	Extended mag, Laser sight, Hollow point ammo
MP-446 	2	17	Reflex sight, Laser sight, Match grade ammo
Desert Eagle 	2	7	Reflex sight, Laser sight, Match grade ammo
P228 	3	13	Extended mag, Laser sight, Match grade ammo
Five-Seven 	3	20	Reflex sight, Laser sight, Match grade ammo
USP.45 	2	12	Reflex sight, Laser sight, Hollow point ammo





További segítség:

Elakadásjelző: <http://www.thesource.hu/elakadas>

## 2.2. Géppisztolyok

Név	Mark	Tár	Fejlesztések
Skorpion 	2	20	Gun stock, Reflex sight, Hollow point ammo
SR-2M 	2	30	Gun stock, Reflex sight, Laser sight
MP7-A1 	2	25	Extend mag, Reflex Sight, Hollow point ammo
VIKHR 	2	20	2x scope, Gun stock, Match grade ammo

## 2.3. SMG-k







Név	Mark	Tár	Fejlesztések
MP5-N 	2	30	Reflex sight, Laser sight, Hollow point ammo
MP5-SD3 	2	30	Gun stock, 2x scope, Hollow point ammo
AKS-74U 	2	30	Reflex sight, Laser sight, Hollow point ammo
UMP.45 	3	30	Suppressor, Laser sight, Hollow point ammo

További segítség:

Elakadásjelző: <http://www.thesource.hu/elakadas>



2.4. Gépkarabélyok

Név	Mark	Tár	Fejlesztések
AK-47 	2	30	Extended mag, 4x scope, Match grade ammo
M468 	3	30	Reflex sight, Suppressor, Hollow point ammo
G36C 	2	30	2x scope, Laser Sight, Match Grade ammo
SC3000 	2	30	Gun stock, Suppressor, Hollow point ammo
SCAR-H 	2	30	4x scope, Laser sight, Match grade ammo
FAMAS G2 	2	30	2x scope, Laser sight, Match grade ammo










2.5. Shotgunok

Név	Mark	Tár	Fejlesztések
M500 	2	8	Reflex sight, Match grade ammo, Laser sight
SPAS-12 	3	12	Gun stock, Match grade ammo, 2x scope

További segítség:

Elakadásjelző: <http://www.thesource.hu/elakadas>




## 2.6. Fegyverek fejlesztései

	<b>Reflex sight</b> +1 mark		<b>2x scope</b> nagyobb lőtávolság		<b>4x scope</b> nagyobb lőtávolság
	<b>Laser sight</b> pontosabb célzás		<b>Match grade ammo</b> nagyobb lőtávolság		<b>Hollow point ammo</b> nagyobb erő
	<b>Suppressor</b> hangtompító		<b>Gun stock</b> pontosabb célzás		<b>Extended mag</b> nagyobb tár

## 3. Kütyük fejlesztései



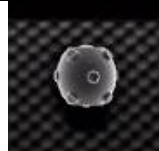



	<b>Radius</b> nagyobb hatósugár		<b>Duration</b> hosszabb hatás
--	------------------------------------	--	-----------------------------------

## 4. Ruhák fejlesztései

	<b>Armor</b> nagyobb páncél 3 szint		<b>Ammo</b> több lőszer 3 szint		<b>Gadget</b> több kütyü 3 szint
---	---	---	---------------------------------------	---	--

– **Camouflage:** ruha mintája/színe, gyakorlati haszna nincs

## 5. Eszközök

<b>Név</b>						
	EMP gránát	Frag gránát	Remote mine	Proximity mine	Sticky camera	Flash gránát
<b>Fejlesztés</b>	hatósugár					hatóidő

További segítség:

Elakadásjelző: <http://www.thesource.hu/elakadas>

**Splinter Cell: Conviction** - 11. oldal

Platform: PC, Xbox 360

Kiadó: Ubisoft

Fejlesztő: Ubisoft

theSOURCE

[www.thesource.hu](http://www.thesource.hu)

## 6. Egyenruhák

A ruhák közt érdemi különbség nincs, válassz ízlésed szerint. A legtöbb ruhához többféle minta is elérhető, ezekkel még tetszetősebbek lehetnek. A 3-3-3 darab fejlesztés is kis befolyásolja a kinézetet, Armornál például golyóállómellényt, sisakot tesz fel, az Ammo és Gadget opcióknál pedig plusz zsebeket kapsz.

### 6.1. Multiplayer

Ezeket a ruhákat a COOP sztori kivételével bármilyen többjátékos játékmódban használhatóak. A Shadow Armor csak a Limited Edition kiadású verzióban található meg!



További segítség:

Elakadásjelző: <http://www.thesource.hu/elakadas>

**Splinter Cell: Conviction** - 12. oldal

Platform: PC, Xbox 360

Kiadó: Ubisoft

Fejlesztő: Ubisoft

theSOURCE

[www.thesource.hu](http://www.thesource.hu)

## 6.2. COOP sztori

A többjátékos sztori módban ügynökönként csak 1-1 ruha érhető el, de a többi játékmódban ezeket is használhatod.



További segítség:

Elakadásjelző: <http://www.thesource.hu/elakadas>